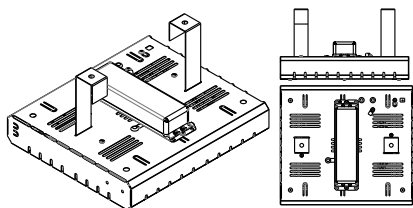


INSTRUÇÕES DE INSTALAÇÃO



Luminária de LED Industrial CERES HB G2

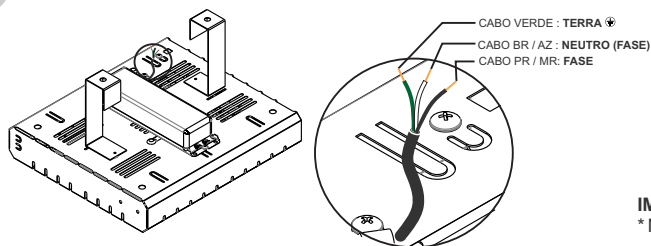
Dimensões do Produto



ATENÇÃO:

- Toda a instalação deverá ser feita por um profissional qualificado.
- Desligue a rede elétrica antes de instalar, inspecionar ou remover a luminária.
- Este manual de instalação poderá não apresentar todas as informações necessárias. Para maiores detalhes consulte o Informativo Técnico do produto ou o Apoio Técnico da Intral.
- Por questões de segurança, a luminária deverá ser aterrada.
- Manual para versões CERES HB G2.

Ligação Elétrica



IMPORTANTE:

- Verifique se a tensão da rede elétrica é compatível com a tensão de alimentação da luminária.
- Faixa da tensão de alimentação: 100V à 242V.
- Frequência: 50/60HZ
- No caso de instalações onde a tensão de alimentação é proveniente de duas fase (rede fase-fase), devem ser utilizados disjuntores bipolares, para proteção de cada circuito.

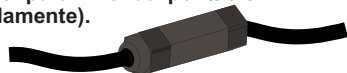
IMPORTANTE:

* Nos modelos Ip20 a luminária é fornecida com plug 2P+T.



IMPORTANTE: Para garantir a total vedação na conexão dos cabos nos modelos IP65 utilize um dos métodos abaixo:

Método 1- conector para Emenda Ip67 Ø6-8mm - INTRAL (07589) (vendido separadamente).

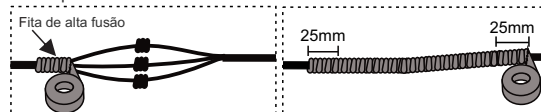


OBS.:

- Os cabos de dimerização devem ser isolados separadamente e vedados para garantir a proteção IP65.

Método 2 - Fita de alta fusão (Ex. 3M™ Scotch™ 23).

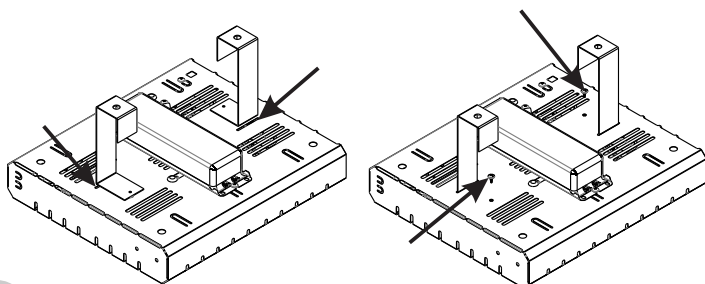
- Estique-a bem e a enrole sobre ela mesma durante a aplicação no cabo, realize a isolamento total do cabo PP, transpassando no mínimo 25mm acima do decape do cabo, conforme abaixo.



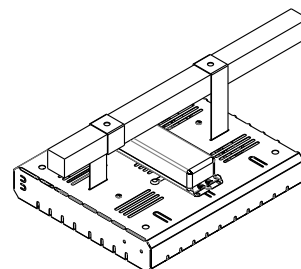
Instalação

* Luminária com gancho para montagem em perfilado.

- 1- Utilizar os ganchos para perfilados inclusos, encaixando-os na abertura indicada.
- 2- Passar o parafuso (incluso no kit) pelo furo da luminária, parafusando-o no furo do gancho, que estará por baixo.



* Para garantir a fixação da luminária recomenda-se o uso de parafusos entre o gancho e o perfilado.



IMPORTANTE:

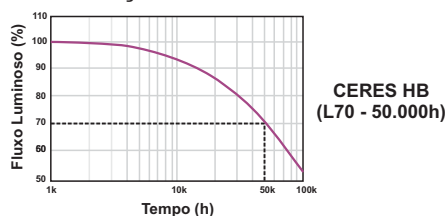
Esta luminária foi desenvolvida para ambientes internos e a uma temperatura ambiente de operação máxima de 35°C.

Limpeza e Manutenção

ATENÇÃO:

Nunca realize a limpeza e manutenção da luminária enquanto a mesma estiver energizada ou quente. A luminária foi desenvolvida para anos de operação livre de manutenção. Porém, ocasionalmente será necessário a limpeza das lentes para a manutenção do fluxo luminoso. A frequência da limpeza dependerá do nível de sujeira do ambiente. Para a limpeza não utilize material abrasivo, apenas detergente neutro e água.

Manutenção do Fluxo Luminoso *



* Considerando uma temperatura ambiente de 25°C e ambiente limpo.

Garantia do Produto



A Intral S.A. garante ao consumidor que a luminária de LED CERES HB está coberta contra defeitos de fabricação por um período de 5 anos. Essa garantia é válida para luminárias instaladas de forma adequada e em condições normais de uso. Verifique as condições gerais de garantia em www.intral.com.br